

Áp lực chốt lời mạnh, VN Index để mất 3,99 điểm (-0,63%) lùi xuống còn 631,47 điểm. Khối ngoại bán ròng 88,64 tỷ

Giao dịch trên thị trường phiên hôm nay diễn ra khá sôi động, thanh khoản tăng mạnh so với phiên trước đó.

Điểm sáng của thị trường vẫn là nhóm cổ phiếu ngân hàng như VCB, CTG, BID... cùng với một số mã Bluechip như HHS, KDC, VIC... Tuy nhiên, đà tăng của các mã này cũng bị thu hẹp dần.

Về cuối phiên giao dịch, do chịu sức ép bán mạnh, nhiều cổ phiếu trụ cột trên thị trường đã đồng loạt giảm điểm khiến VN-Index để mất gần 4 điểm. Đóng cửa: BVH giảm 2.000 đồng, VNM giảm 1.000 đồng, FPT giảm 800 đồng, MSN và GAS giảm 500 đồng, VIC giảm 200 đồng... Đà giảm còn lan rộng sang các nhóm chứng khoán, dầu khí, khoáng sản...

Phân tích kỹ thuật:

Với xu hướng tiếp tục đi ngang và sự gia tăng trở lại của thanh khoản trong phiên 28/07 là tín hiệu dòng tiền vẫn được luân chuyển một cách sôi động trên thị trường. Điều này cũng phản ánh xu hướng cơ cấu lại danh mục của nhà đầu tư khi chi số đang tích lũy phía dưới khu vực kháng cự mạnh. Tuy nhiên, biên độ dao động của chỉ số đang thu hẹp dần và xảy ra ngay tại khu vực đỉnh lịch sử do đó các hoạt động giải ngân mới sẽ không phù hợp với nhóm nhà đầu tư có mức độ chịu rủi ro thấp và đặc biệt là hoạt động sử dụng margin. Tâm điểm của dòng vốn hiện tại sẽ tiếp tục là nhóm cổ phiếu có cơ bản tốt và thông tin tích cực về KQKD Quý II.

Cổ phiếu khuyến nghị

PGS: THÊM cho mục đầu tư trung hạn, giá mục tiêu **24.000 k/cp**.

Tin trong nước và quốc tế

Hôm nay, tại quần đảo Hawaii (Mỹ) trưởng đoàn đàm phán các nước thành viên TPP có kỳ họp cuối cùng.

12 quốc gia tham gia đàm phán Hiệp định Đối tác xuyên Thái Bình Dương (TPP) đang tìm kiếm một thỏa thuận chung trong giai đoạn cuối cùng của các cuộc đàm phán tự do thương mại.

Thị trường hàng hóa, tiền tệ

Sáng 28/7, các ngân hàng thương mại tiếp tục giữ ổn định tỷ giá USD/VND.

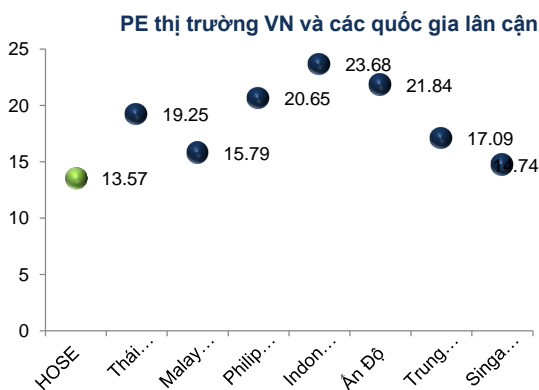
Trên thị trường USD tự do Hà Nội, giá mua – bán USD cũng không đổi so với ngày hôm qua.

Giao dịch khối ngoại

Hôm nay, Khối ngoại bán ròng với giá trị là 88.64 tỷ đồng trên cả hai sàn. NT2 là mã được mua ròng mạnh nhất trên sàn HOSE với gần 1.23 triệu cổ phiếu, tiếp đó là SSI và CTG với lần lượt là 840 ngàn cổ phiếu và 686 ngàn cổ phiếu.

	VN-Index	HNX-Index
Giá trị đóng cửa	631.47	85.58
Biến động (%)	-0,63%	-1.06%
KL (triệu cổ phiếu)	155,01	50,91
Giá trị (tỷ đồng)	3.213,38	647,94
SLCP tăng giá	75	61
SLCP giảm giá	144	135
SLCP đứng giá	60	42

Giao dịch của NĐTNN	
GD mua của NĐTNN (tỷ đồng)	342,83
GD bán của NĐTNN (tỷ đồng)	431,48
GTGD ròng NĐTNN (tỷ đồng)	-88,64
GTGD ròng NĐTNN/Tổng GTGD (%)	-2.26%



Chỉ số	Giá trị	Biến động Δ	Biến động %
DJIA	17.440	-127.94	-0.73%
NASDAQ	4.519	-38,28	-0.84%
S&P 500	2.067	-12,01	-0.58%
FTSE 100	6.564	59,15	0,91%
CAC 40	4.991	64,08	1,30%
IBEX 35	11.287	141,80	1,27%
NIKKEI	20.328	-21.21	-0,10%

TIN DOANH NGHIỆP

Mã	Δ	Giá đóng cửa	KLGDBQ 3T	Giá mục tiêu	Khuyến nghị
PGS	-0.9%	21.600	380.184	24.000	THÊM

	Đvt	6T/2014	Ước tính Lũy kế 6T/2015	Kế hoạch 6T đầu 2015	Vượt KH 6T đầu 2015	KH 6T cuối 2015	KH 2015	Ước tính TH 2015	Vượt KH 2015
1. KHÍ CNG HỢP NHẤT									
PGS	Triệu m ³		40.1	34.5	16%	45	75	85	13%
CNG	Triệu m ³		40.7	37.7	8%	48	85	88	3%
TỔNG	Triệu m ³	74.3	80.8	72.2	11%	93	160	173	8%
2. KHÍ HÓA LỎNG LPG									
LPG rời	Nghìn tấn		33.2	32	4%	32	64	65.2	1.80%
LPG bình	Nghìn tấn		72.6	71.3	1%	83.7	155	156.3	0.80%
TỔNG	Nghìn tấn	109.1	105.8	103.3	2%	115.7	219	221.5	1.14%
Doanh thu	Tỷ đồng	3,645.6	2,997.90	3,539.20	-15%	3,539.20	7,078	6,342.50	-10%
LN gộp	Tỷ đồng	556	566.4						
<i>Biên LN gộp</i>	%	15.2	18.9						
LNTT	Tỷ đồng	92.4	91.4	107.4	-14.80%	116.7	224.1	231.1	3.10%
LNST	Tỷ đồng	68.7	65.4	79.5	-17.70%	79.5	158.9	150	94.3%
<i>Biên LNST</i>	%	1.8	2.1						

6 tháng đầu năm 2015, PGS đạt 2,998 tỷ đồng tổng doanh thu hợp nhất (giảm 17% so với cùng kỳ), 91.4 tỷ đồng lợi nhuận trước thuế (giảm 1.08% so với cùng kỳ) và 65.4 tỷ đồng lợi nhuận sau thuế hợp nhất (giảm 4.8% so với cùng kỳ).

Mảng kinh doanh CNG

Với những thuận lợi trong ngắn hạn nhờ nhu cầu tiêu thụ có sự phục hồi từ khách hàng có sẵn và khả năng tiếp cận các khách hàng mới tiềm năng sẽ được tiếp tục đẩy mạnh nhằm nhằm gia tăng sản lượng. Sản lượng cả năm 2015 có thể đạt 80 triệu Sm³/năm, nhờ: **1.** Năm 2015, Công ty có thêm khách hàng mới là Sunsteel tiêu thụ khoảng 5 triệu Sm³/năm. Đây là khách hàng mới tiêu thụ ở mức trung bình; **2.** Đối với khách hàng tại khu công nghiệp (KCN) Long Đức của Đồng Nai, công ty có trạm trung tâm và đã đi đường ống tại đây. Do đó khi có khách hàng mới sản lượng sẽ tăng tích cực khi đặc biệt khi khu công nghiệp được lấp đầy, hiện sản lượng tại KCN này đang tiêu thụ khoảng 5 triệu Sm³/năm và theo công ty khảo sát sản lượng tiêu thụ có thể tăng lên tốt vào năm kế tiếp.

Khách hàng Samsung đã ký hợp đồng chính thức với PGS. Qua đó, PVGas South là đơn vị cung cấp khí CNG cho nhà máy Samsung, được chia làm 2 giai đoạn chính:

- Giai đoạn 1: bắt đầu từ tháng 11/2015 với sản lượng tiêu thụ khoảng 15 triệu Sm³/năm
- Giai đoạn 2: từ tháng 6/2016 với sản lượng tiêu thụ khoảng 25 triệu Sm³/năm

Hợp đồng giá fix trong 3 năm với giá bán từ PGS tầm 15USD/mmBTU

Thay đổi chính sách giá khí đầu vào và giá bán đối với mảng CNG

Chính sách giá cũ (áp dụng từ 2014 trở về trước)

- Giá khí mua vào: PGS và CNG sẽ mua khí từ PVGasD với giá khí đầu vào bằng giá khí PVGas bán cho PVGasD cộng phí vận chuyển đường ống (0.4 USD/MMBTU). Giá khí đầu vào sẽ tăng dần hàng năm 10% đến 2017 – thời điểm Việt Nam sẽ bắt đầu nhập LNG.
- Giá bán ra: sản lượng CNG mà Công ty cung cấp cho khách hàng, trong đó 85% sản lượng chiết khấu theo FO (80 – 85% so với giá FO) và 15% sản lượng chiết khấu theo LPG (80 -83% so với giá LPG)

Chính sách giá mới (áp dụng từ đầu 2015)

- Giá khí mua vào sẽ thả nổi theo thị trường nên việc giá dầu giảm sẽ không tác động đến lợi nhuận của Công ty.
- Giá bán ra: Đối với nhu cầu từng nhóm khách hàng và khoảng cách vận chuyển mà Công ty sẽ có mức chiết khấu khác nhau. Ngoài ra, để theo sát diễn biến giá FO và LPG trên thị trường, Công ty sẽ tính lại giá bán nếu giá dầu theo Petrolimex thay đổi và đàm phán với các khách hàng theo giá thỏa thuận trong 1 năm.

Trong năm 2015, PGS đã hết được hưởng ưu đãi thuế từ CNG. Vì vậy, chi phí thuế của Công ty trong năm nay sẽ tăng lên đáng kể, ảnh hưởng LNST của Công ty. Mức thuế suất áp dụng cho PGS là 20% bắt đầu từ năm 2015. (Chính sách thuế đối với mảng kinh doanh CNG của PGS: hoạt động kinh doanh khí CNG tại KCN Mỹ Xuân A, Huyện Tân Thành, tỉnh Bà Rịa - Vũng Tàu được miễn thuế thu nhập doanh nghiệp 1 năm và giảm 50% cho 4 năm kế tiếp theo kể từ năm đầu tiên có thu nhập chịu thuế. Vì vậy, năm 2010, Công ty được hưởng ưu đãi miễn thuế. Thuế suất từ 2011 – 2014 là 10% và từ 2015 trở đi là 20%)

Khuyến nghị: Doanh thu 2015 ước tính khoảng 6,342 tỷ đồng (đạt 90% so với kế hoạch) và LNST 2015 khoảng 150 tỷ đồng (vượt 9% so với kế hoạch), P/E 2015 ~ 8; **EPS 2015 ~ 3,000 VNĐ**, giảm 18% so với EPS năm 2014 do Công ty vừa phát hành thêm 12 triệu cổ phiếu trong Q1/2015. Giá mục tiêu là **24,000 VNĐ/cp** (cao hơn 11% so với mức giá hiện tại). Vì vậy, tôi khuyến nghị **THÊM** cho mục đầu tư trung hạn.

Mã CK	%	Giá	KLBQ 3T gần nhất (cp)	Tin tức liên quan
VSC	-1.8%	54500	48.896	<p>Viconship (VSC) đạt gần 167 tỷ đồng lợi nhuận trước thuế trong 6 tháng đầu năm</p> <p>CTCP Container Việt Nam (Viconship, mã: VSC) vừa công bố Nghị quyết HĐQT thông qua kết quả kinh doanh 6 tháng đầu năm 2015.</p> <p>Theo đó, công ty đạt 452,5 tỷ đồng doanh thu, đạt 166,6 tỷ đồng lợi nhuận trước thuế và sẽ tạm ứng cổ tức đợt 1 năm 2015 với tỷ lệ 10% cho cổ đông trong quý 3/2015. 6 tháng đầu năm 2014, VSC mẹ đạt 324 tỷ đồng tổng doanh thu và 137,6 tỷ lợi nhuận trước thuế.</p>
VHC	-0.2%	41,600	122.560	<p>Vĩnh Hoàn (VHC) dẫn đầu top 10 doanh nghiệp xuất khẩu cá tra Việt Nam với giá trị xuất khẩu cá tra đạt hơn 100 tỷ đồng.</p> <p>CTCP Vĩnh Hoàn (mã CK: VHC) công bố thông tin nhà đầu tư tháng 6/2015.</p> <p>Theo đó, Vĩnh Hoàn cho biết giá trị xuất khẩu 6 tháng đầu năm đạt 123,9 triệu USD, tăng 25,7 triệu USD, tương đương mức tăng trưởng 26,2% so với 6 tháng đầu năm 2014. Như vậy, kết thúc 6 tháng đầu năm 2015 công ty đã hoàn thành được 51,6% kế hoạch xuất khẩu cả năm 2015 (đạt 240 triệu USD).</p>
DGW		52,000		<p>Công ty cổ phần Thế giới Số (Digiworld) sẽ chính thức niêm yết vào ngày 3/8/2015</p> <p>Ngày 3/8 tới đây, 23,58 triệu cổ phiếu DGW của Công ty cổ phần Thế giới Số (Digiworld) sẽ chính thức được niêm yết trên sàn HSX với giá khởi điểm 52.000 đồng/cổ phiếu. Vốn hóa của tân binh Digiworld sẽ đạt con số 1.200 tỷ đồng.</p> <p>6 tháng đầu năm, doanh thu bán hàng của Digiworld chững lại, đạt 2.109 tỷ đồng, giảm nhẹ 11 tỷ đồng so với cùng kỳ 2014. Mặc dù doanh thu giảm, lãi gộp 6 tháng đầu năm của Digiworld vẫn đạt 146 tỷ đồng, tăng 25,8% so với nửa đầu năm 2014.</p> <p>Lãi ròng 59,7 tỷ đồng, xấp xỉ cùng kỳ 2014 (60,7 tỷ đồng), EPS 6 tháng 2015 của Digiworld chỉ ở mức 2.550 đồng/cổ phiếu, giảm mạnh so với con số 6.940 đồng/cổ phiếu 6 tháng đầu năm 2014.</p>

***Quý nhà đầu tư có thể tham khảo tin doanh nghiệp mới nhất theo [đường link](#) này.

TIN TRONG NƯỚC VÀ TIN QUỐC TẾ

Hôm nay, tại quần đảo Hawaii (Mỹ) trưởng đoàn đàm phán các nước thành viên TPP có kỳ họp cuối cùng.

12 quốc gia tham gia đàm phán Hiệp định Đối tác xuyên Thái Bình Dương (TPP) đang tìm kiếm một thỏa thuận chung trong giai đoạn cuối cùng của các cuộc đàm phán tự do thương mại.

Hôm nay, tại quần đảo Hawaii (Mỹ) trưởng đoàn đàm phán các nước thành viên có ngày họp cuối cùng để thảo luận các mục tiêu cho chương trình nghị sự cho Hội nghị cấp Bộ trưởng kéo dài 4 ngày, theo kế hoạch sẽ khai mạc trong ngày hôm nay.

Trong phiên họp này, trưởng đoàn 12 nước TPP sẽ đàm phán về các mặt hàng điều chỉnh ưu đãi cho khối doanh nghiệp nhà nước và các điều kiện cạnh tranh công bằng giữa các công ty nhà nước và tư nhân.

Trong khi đó, Nhật Bản, Mỹ cũng đang hướng tới việc đạt được một thỏa thuận nhằm loại bỏ thuế suất 4,3% các sản phẩm thịt lợn cao cấp của Nhật Bản xuất sang Mỹ. Hiện 2 nền kinh tế lớn nhất TPP này được cho là nút thắt chính trong tiến trình đàm phán hiệp định tự do thương mại đa phương TPP.

Sau Hội nghị diễn ra trong 4 ngày (dự kiến từ 28-31/7) sự quan tâm sẽ tập trung vào việc, liệu 2 nước sau có đạt được một thỏa thuận chung không sau khi giải quyết các vấn đề gây tranh cãi liên quan đến hạn ngạch nhập khẩu vào Nhật Bản đối với lúa gạo của Mỹ và tốc độ xóa bỏ thuế quan đối với phụ tùng ô tô của Nhật Bản.

Cùng với Nhật Bản và Mỹ, 10 nước khác tham gia hiệp định là Australia, Brunei, Chile, Malaysia, Mexico, New Zealand, Peru, Singapore, Canada và Việt Nam. (VOV.vn)

THỊ TRƯỜNG HÀNG HÓA VÀ TIỀN TỆ

BIẾN ĐỘNG MỘT SỐ LOẠI TIỀN TỆ

Cặp ngoại tệ	Tỷ giá 28/07	Δ	Δ lũy kế tính từ đầu năm (đồng)
USD/VND	21,840		435.00
EUR/VND	24,260	-66	-2,219.68
JPY/VND	177.27	-0.43	-5.08
KRW/VND	18.79	0.01	-3.39

Nguồn: Vietcombank, FPTTS tổng hợp

CÁC DOANH NGHIỆP LIÊN QUAN

Mã CK	Vay nợ (số dư nợ cuối năm 2014)				Lãi/lỗ Q1/2015	Lãi/lỗ dự kiến Q2/2015	Lũy kế đến 27/07/2015
	USD (triệu)	EUR (triệu)	JPY (triệu)	KRW (triệu)			
HT1	35,0	78,0			180,1	-81.70	98.40
BCC		55,6			111,9	-45.35	66.53
BTS	4,5	41,5			100,5	-42.05	58.45
NT2	146,1	133,5			314,3	-166.42	147.90
PPC			23.209		108,6	75.53	184.16
BTP	1,6			32.500	-125,7	91.85	-33.89

(*) Lưu ý: Đối với trường hợp của BTP, quý nhà đầu tư vui lòng xem thêm “Bản tin Chứng khoán ngày 21/04/2015” tại [đây](#)

Nguồn: FPTTS tổng hợp

Ngành	Triển vọng 2015
Xi măng	Tốt
Xây dựng	Tốt
Bất động sản	Tốt
Điện	Tốt
Dịch vụ cảng	Tốt
Ô tô	Tốt
Thủy sản	Trung bình
Thực phẩm & Đồ uống	Trung bình
Dược	Trung bình
Săm lốp	Trung bình
Thép	Trung bình
Dầu khí	Trung bình
Hóa chất	Trung bình
Cao su TN, Mía đường	Kém khả quan

Nguồn: Báo cáo triển vọng ngành 2015, FPTTS

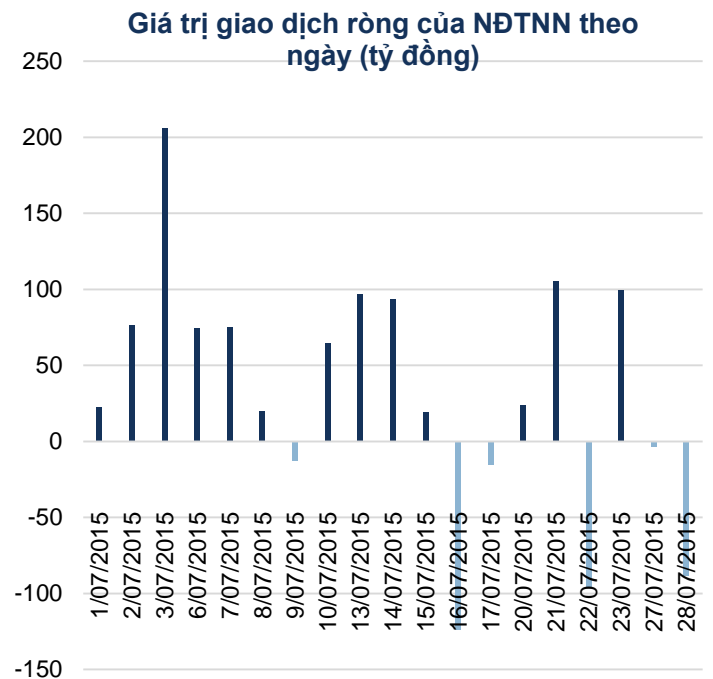
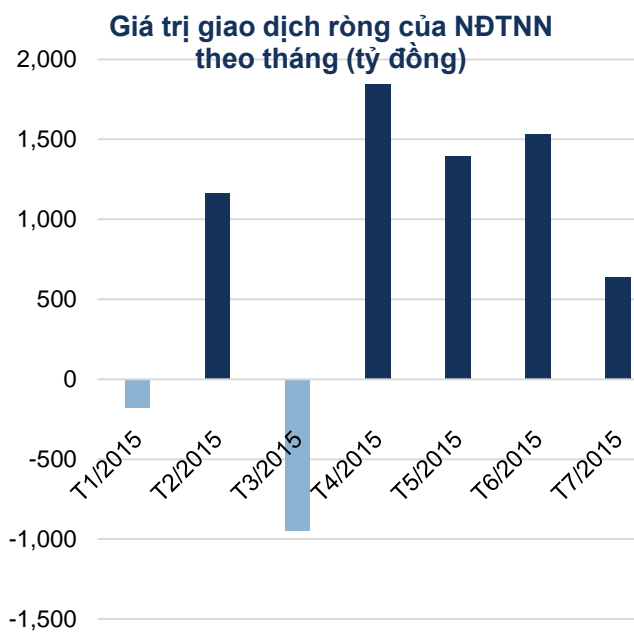
BIẾN ĐỘNG CHỈ SỐ NGÀNH TỪ ĐẦU NĂM 2015 ĐẾN NAY

Xi măng	21.27%
Bất động sản	3.41%
Cảng	11.68%
Vận tải	-13.54%
Cá tra	2.10%
Tôm	0.38%
Thực phẩm, đồ uống	19.26%
Dược	-6.61%
Săm lốp	-4.38%
Thép	-3.12%
Thăm dò và khai thác dầu khí	-8.07%
Lọc dầu và thương mại dầu khí	-10.20%
Phân bón	4.87%
Dệt may	17.40%
Cao su TN	-10.50%

Nguồn: Bloomberg, FPTTS tổng hợp

GIAO DỊCH KHỐI NGOẠI

Sàn	Khối lượng (triệu cp)				Giá trị (tỷ VND)			
	Mua	Bán	Mua - Bán	Tỷ lệ GTGD ròng/Thị trường	Mua	Bán	Mua - Bán	Tỷ lệ GTGD ròng/Thị trường
HOSE	11,59	12,78	-1,18	-0.74%	322,05	408,39	-86,33	-2,63%
HNX	1,15	1,18	-0,026	-0.05%	20,78	23,08	-2,30	-0.35%
Tổng	12,75	13,96	-1,2	-0.58%	342,83	431,48	-88,64	-2.25%


Top mua, bán ròng khối ngoại HSX

Mã CK	Mua ròng (ngàn cp)	Giá trị mua ròng (tỷ VND)	Mã CK	Bán ròng (ngàn cp)	Giá trị bán ròng (tỷ VND)
NT2	1235.70	29.72	KDC	-2075.76	-104.71
SSI	840.58	23.47	LSS	-1641.70	-16.58
CTG	686.09	15.86	IJC	-953.83	-10.49
DXG	614.16	11.60	VIC	-845.35	-37.55
QBS	420.00	4.79	HAG	-559.67	-10.07
EIB	387.52	5.41	TTF	-463.29	-6.72
IDI	306.40	2.32	LCG	-189.50	-1.46
KBC	286.99	4.69	PPC	-146.20	-3.24
PVT	285.00	3.75	BIC	-130.79	-2991.94
FMC	227.30	5.70	BVH	-116.71	-6233.19

HNX

Mã CK	Mua ròng (ngàn cp)	Giá trị mua ròng (tỷ VND)	Mã CK	Bán ròng (ngàn cp)	Giá trị bán ròng (tỷ VND)
BCC	258.10	3978.50	PVC	-303.40	-5.77
VND	208.70	3315.22	SDT	-200.00	-0.38
NDN	134.70	1935.77	NTP	-100.70	-1.33
BVS	34.68	541.66	PVI	-50.00	-0.32
TNG	24.50	741.10	PSC	-40.20	-0.12
ACB	20.00	456.49	HPS	-24.60	-0.06
PGT	16.60	91.30	PMS	-21.00	-0.14
HPC	14.00	51.80	SCR	-14.50	-0.05
PTI	9.80	221.90	VNC	-0.01	-0.07
NET	7.20	205.20	VC1	-0.01	-0.03

PHÂN TÍCH KỸ THUẬT



Xu hướng	Xu hướng đi ngang tích lũy trong khu vực 610-645 điểm
Mức điểm kháng cự mạnh	640; 645
Mức điểm hỗ trợ mạnh	605; 610

VN-Index

Phiên giao dịch 28/07 kết thúc giảm điểm trên nền thanh khoản tăng vọt trở lại trên mức bình quân 20 phiên. Mô hình nến hôm nay có thân đặc, bóng nến trên ngắn và điểm thấp nhất trong phiên cũng trùng với điểm đóng cửa. Với các dữ liệu trên, có thể thấy áp lực bán tại khu vực đỉnh 640-645 điểm là rất mạnh và bộc lộ sự chưa sẵn sàng của dòng tiền trước cơ hội bứt phá khỏi khoảng kháng cự mạnh này. Mặc dù kết thúc phiên chỉ số giảm điểm khá mạnh tuy nhiên mức đóng cửa vẫn nằm trên mức thấp nhất của 03 phiên liền trước do đó diễn biến đi ngang vẫn chưa thay đổi. Theo đó, quan điểm về sự tích lũy của chỉ số trong khoảng 610-640 điểm vẫn được bảo lưu.

Cần lưu ý rằng, khoảng thời gian cho đợt hiệu chỉnh này không còn nhiều khi xác suất lớn sẽ kết thúc trong tuần sau. Nếu sự bứt phá không xảy ra theo khung thời gian này thì chỉ số có rủi ro buộc phải giảm trở lại để củng cố khu vực hỗ trợ gần nhất tạo bởi đường MA 22 và cận dưới của dải bollinger quanh mức 620-625 điểm. Mức chặn lỗ cho kịch bản xấu nhất sẽ xoay quanh mức hỗ trợ mạnh tại 605-610 điểm.

Khuyến nghị:

Với xu hướng tiếp tục đi ngang và sự gia tăng trở lại của thanh khoản trong phiên 28/07 là tín hiệu dòng tiền vẫn được luân chuyển một cách sôi động trên thị trường. Điều này cũng phản ánh xu hướng cơ cấu lại danh mục của nhà đầu tư khi chỉ số đang tích lũy phía dưới khu vực kháng cự mạnh. Tuy nhiên, biên độ dao động của chỉ số đang thu hẹp dần và xảy ra ngay tại khu vực đỉnh lịch sử do đó các hoạt động giải ngân mới sẽ không phù hợp với nhóm nhà đầu tư có mức độ chịu rủi ro thấp và đặc biệt là hoạt động sử dụng margin. Tâm điểm của dòng vốn hiện tại sẽ tiếp tục là nhóm cổ phiếu có cơ bản tốt và thông tin tích cực về KQKD Quý II.

Như vậy, đối với nhóm nhà đầu tư có tỷ trọng tiền lớn và có mức chịu rủi ro cao có thể tiến hành tích lũy dần nhóm cổ phiếu trên với tỷ trọng tối đa 20% giá trị tài khoản để đón đầu sự bứt phá nếu chỉ số vượt lên khỏi khoảng dao động 610-645 điểm. Đối với nhà đầu tư có tỷ trọng cổ phiếu lớn nên tận dụng thời điểm này để cơ cấu lại danh mục phù hợp với dòng chảy của thị trường và hạn chế mua mới nếu chỉ số chưa thoát khỏi khoảng điểm tích lũy hiện tại. Cần chú ý rằng, các hành động giải ngân nên hết sức thận trọng nếu chỉ số bứt phá nhưng không đi kèm với thanh khoản cải thiện tích cực.

DIỄN GIẢI KHUYẾN NGHỊ

Mức khuyến nghị trên dựa vào việc xác định mức chênh lệch giữa giá trị mục tiêu so với giá trị thị trường hiện tại của mỗi cổ phiếu nhằm cung cấp thông tin hữu ích cho nhà đầu tư trong thời gian đầu tư 12 tháng kể từ ngày đưa ra khuyến nghị.

Mức kỳ vọng 18% được xác định dựa trên mức lãi suất trái phiếu Chính phủ 12 tháng cộng với phần bù rủi ro thị trường cổ phiếu tại Việt Nam.

Khuyến nghị	Diễn giải
Kỳ vọng 12 tháng	
Mua	Nếu giá mục tiêu cao hơn giá thị trường trên 18%
Thêm	Nếu giá mục tiêu cao hơn giá thị trường từ 7% đến 18%
Theo dõi	Nếu giá mục tiêu so với giá thị trường từ -7% đến 7%
Giảm	Nếu giá mục tiêu thấp hơn giá thị trường từ -7% đến -18%
Bán	Nếu giá mục tiêu thấp hơn giá thị trường trên -18%

Tuyên bố miễn trách nhiệm

Các thông tin và nhận định trong báo cáo này được cung cấp bởi FPTTS dựa vào các nguồn thông tin mà FPTTS coi là đáng tin cậy, có sẵn và mang tính hợp pháp. Tuy nhiên, chúng tôi không đảm bảo tính chính xác hay đầy đủ của các thông tin này.

Nhà đầu tư sử dụng báo cáo này cần lưu ý rằng các nhận định trong báo cáo này mang tính chất chủ quan của chuyên viên phân tích FPTTS. Nhà đầu tư sử dụng báo cáo này tự chịu trách nhiệm về quyết định của mình.

FPTTS có thể dựa vào các thông tin trong báo cáo này và các thông tin khác để ra quyết định đầu tư của mình mà không bị phụ thuộc vào bất kỳ ràng buộc nào về mặt pháp lý đối với các thông tin đưa ra.

Báo cáo này không được phép sao chép, tái tạo, phát hành và phân phối với bất kỳ mục đích nào nếu không được sự chấp thuận bằng văn bản của Công ty Cổ phần Chứng khoán FPT. Xin vui lòng ghi rõ nguồn trích dẫn nếu sử dụng các thông tin trong báo cáo này. Các thông tin có liên quan đến chứng khoán khác hoặc các thông tin chi tiết liên quan đến cổ phiếu này có thể được xem tại <http://ezsearch.fpts.com.vn> hoặc sẽ được cung cấp khi có yêu cầu chính thức.

Bản quyền © 2010 Công ty chứng khoán FPT

Công ty Cổ phần Chứng khoán FPT

Trụ sở chính

Tầng 2 - Tòa nhà 71 Nguyễn Chí Thanh.
Quận Đống Đa, Hà Nội, Việt Nam
ĐT: (84.4) 37737070 / 2717171
Fax: (84.4) 37739058

Công ty Cổ phần Chứng khoán FPT

Chi nhánh Tp.Hồ Chí Minh

Tầng 3, tòa nhà Bến Thành Times
Square, 136 – 138 Lê Thị Hồng Gấm,
Q.1, Tp. Hồ Chí Minh, Việt Nam
ĐT: (84.8) 62908686
Fax: (84.8) 62910607

Công ty Cổ phần Chứng khoán FPT

Chi nhánh Tp.Đà Nẵng

100 Quang Trung, P. Thạch Thang, Quận
Hải Châu TP. Đà Nẵng, Việt Nam
ĐT: (84.511) 3553666
Fax: (84.511) 3553888